

**Liebe Schulleitungen, liebe Kolleginnen und Kollegen,
liebe Interessierte,**



am **Samstag, den 23.6.2018**, findet zum vierten Mal das interkulturelle „**Neuwiedenthaler Lese fest**“ auf dem **Drachenthal- Spielplatz** in Neuwiedenthal statt. Sie finden dort - neben einem bunten Rahmenprogramm - fünf große Zelte, in denen dreimal hintereinander in verschiedenen Sprachen Bilderbücher vorgelesen werden. Das Ziel dieses Festes ist die **Förderung des Vorlesens**, egal in welcher Sprache, in den Familien.

Das Fest findet von **14:30 bis 17 Uhr** statt und endet **mit einer großen Verlosung**. Daher schicken wir Ihnen Karten mit Leerfeldern mit, die beim Lese fest ausgefüllt und in die Lostrommel geworfen werden.

Sollten Sie Zeit und Lust haben, vorher schon mit den Kindern **einen Lösungsbuchstaben zu erarbeiten**, liefern wir drei Arbeitsblätter verschiedener Schwierigkeitsgrade mit, die sie beliebig kopieren und im Unterricht verwenden können.

Wir wünschen allen ganz viel Spaß und freuen uns riesig darauf gemeinsam das große Lese fest zu feiern!

Herzliche Grüße

Züleyha Duran und das heimspiel- Team

Bei Fragen: Züleyha Duran/ Maren Riepe

Telefon: 040 533295-28

Aufgaben verschiedener Schwierigkeitsgrade

1. Geschichte zum Vorlesen:

Die kleine Hexe hat große Sorgen, denn schon morgen soll sie **das kleine Hexen- Einmaleins** fein säuberlich aufgeschrieben in der Hexenschule abgeben. Dabei ist sie erst auf Seite zweihundertdreiundfünfzig und ein bisschen. Das ist noch nicht mal die Hälfte. Das Schreibheft sieht genauso traurig aus wie die kleine Hexe.

Oje, oje, wenn der kleinen Hexen nicht bald was einfällt, wird das morgen in der Hexenschule großen Ärger geben. Sie überlegt und überlegt. Sie wirft den Kopf in den Nacken und wieder nach vorn. Dabei fallen ihr die langen Haare ins Gesicht und man hört und sieht nichts mehr von der Hexe. - Plötzlich springt sie auf und sagt laut:

„Wie dumm von mir, bin ich nun eine Hexe oder nicht? Kann ich zaubern? Na klar, nichts leichter als das!“. Sie holt die Hexenfibel für Anfänger hervor und schon legt sie los. Auf Seite 77 steht es geschrieben... Oder war es der Spruch auf Seite 78? Langsam spricht die kleine Hexe den Zauberspruch: „Federstiel und ... oder war es Federstift und Tinten... was? Schreiben, das macht heut' nicht Spaß. Hefte meins, es schreibe hier ... ach nein, schreibe hier das Einmaleins, in dieses Heft, dann ist es meins.“

Tatsächlich. Kaum hat die kleine Hexe den Zauberspruch gesagt, schon schreibt der Federstift eine Seite nach der anderen voll.

Die kleine Hexe ist begeistert und freut sich so sehr, dass sie von einem Bein aufs andere springt. Sie hüpfert und hinkt, klatscht vor Freude in die Hände und, und, und ...

Was ist das? Die kleine Hexe schaut mit großen Augen auf ihr Schreibheft. Da steht:

SAD ENIELK NEXEH SNIELAMNIE ...

Die kleine Hexe verdreht ihre Augen, was war das? Hier stimmt was nicht, aber was ist falsch?

Arbeitsanweisung an die Schüler: Hast du die Lösung gefunden? Dann schreibe den 8. Buchstaben von dem richtig geschriebenen Lösungswort in das 7. und letzte Feld auf deiner Verlosungskarte. Du kannst auch 14., 17. oder den 23. und vorletzten Buchstaben nehmen. Der Buchstabe ist nämlich 4x im Lösungswort vorhanden.

Hinweis für die Pädagogen:

Der Federstift hat alles rückwärts geschrieben. Richtig lautet der Satz:

Das kleine Hexen Einmaleins.

Aufgabe: Die Geschichte wird der Klasse vorgelesen, auch der falsche Text. Dann wird der falsche Text an die Tafel geschrieben und die Kinder sollen raten, was falsch ist.

2. Buchstabensalat

Arbeitsanweisung an die Schüler: Ein köstlicher Salat ist in der Salatschüssel. Was für ein Salat ist das? Schneide die Buchstaben aus und lege sie nebeneinander. Wenn du die Buchstaben in der richtigen Reihenfolge zusammensetzt, erhältst du das Lösungswort. Um welches Gemüse handelt es sich?

Vom richtigen Lösungswort schreibe den 3. Buchstaben in das 5. Feld auf deiner Verlosungskarte.

Hinweis für die Pädagogen:

Evtl. Tipps geben, z.B. „Das Gemüse ist sehr lang“, „Es ist immer grün“. Lösungswort ist:

Gurken.

3. Wimmelbild Rätsel

Arbeitsanweisung an die Schüler: Ein buntes Durcheinander siehst du auf diesem Bild. Große und kleine Buchstaben, dicke und dünne und dann auch noch ein paar Bilder. Schau genau und überlege gut. Welcher Buchstabe wird hier gesucht?

Lass Dich nicht verwirren. Schreibe den Lösungsbuchstaben in das erste Feld auf der Verlosungskarte.

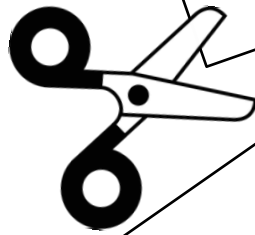
Hinweis für die Pädagogen:

Nicht die vielen Buchstaben führen zur Lösung, sondern die Bilder. Alle Bilder haben etwas gemeinsam, sie fangen mit dem gleichen Anfangsbuchstaben an, mit dem „Z“.

Evtl. Tipps geben, noch mal auf die Bilder achten, was ist auf den Bildern zu sehen? Die Kinder sollen die einzelnen Bilder mit benennen. Zug, Zaun, Ziege, Zwiebel, Zauberer, Zwerg und die Zwei. Haben die Bilder etwas gemeinsam?

G

k



e

r

u



n

Welcher Buchstabe wird hier gesucht? y c s t Z g u j h k

u o l i ö k l p l ö ä k m h j u t Z r h g s f a d a e w h n a i a u o p ü
ä l m ö a n b q g d n v m m k a s f p ö r z q n d ü j m n k j k h j g f n
n y x n f h t u j h m n k j k h j g f n m f b v y c a d s t Z g u j h k u

P

E



n

o l i ö k l p l ö ä k m h j u t Z r h g s f a d a e w h n a i a u o p ü
m ö a n b q g d n v m m k a s f p ö r z q n d ü j m n k j k h j g f n
y x W n f h t u j h m n k j k h j g f n m f b v y c a d s t Z g u j h k u

u

ö

o l i ö k l p l ö ä k m h j u t Z r h g s f a d a e w h n a i a u o p ü
m ö a n b q g d n v m m k a s f p ö r z q n d ü j m n k j k h j g f n
t y x n f h t u j h m n k j k h j g f n m f b v y c a d s t Z g u j h k u o



a l i ö k l p l ö ä k m h j u t Z r h g s f a d a e w h n a i a u o p ü
n m ö a n b q g d n v m m k a s f p ö r z q n d ü j m n k j k h j g f n
f n y x W n f h t u j h m n k j k h j g f n m f b v y c a d s t Z g u j h k u

H

o l i ö k l p l ö ä k m h j u t Z r h g s f a d a e w h n a i a u o p ü
e w h n a i a u o p ü ä l m ö a n b q g d n v m m k a s f p ö r z q n d ü j m
m m k a s f p ö r z q n d ü j m n k j k h j g f n y x W n f h t u j h m n k j k h j g

2



n y x W n f h t u j h m n k j k h j g f n m f b v y c a d s t Z g u j h k u
y c a d s t Z g u j h k u o l i ö k l p l ö ä k m h j u t Z r h g s f a d a e w h n a i a u
h j u t Z r h g s f a d a e w h n a i a u o p ü ä l m ö a n b q g d n v m m k a s f p ö r z q n d ü j m

ä l m ö a n b q g d n v m m k a s f p ö r z q n d ü j m n k j k h j g f n
n k j k h j g f n y x n f h t u j h m n k j k h j g f n m f b v y c a d s t Z g u j h k d w s t h l o Z